




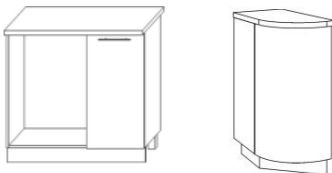



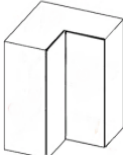





Таблица соответствия петель кухонным модулям

Внешний вид петли	Наименование петли	Внешний вид модулей
	<p>«Петля навесная» и «петля навесная с доводчиком» используется для крепления дверок под углом в 90° распашных шкафов и рабочих столов.</p>	
	<p>«Петля 45 градусов» и «петля с доводчиком 45 градусов» - это петля для крепления дверок под углом в 45°. Такие петли применяются для крепления дверок угловых шкафов, а также угловых столов.</p>	
	<p>«Петля для прямого угла» и «петля с доводчиком для прямого угла» - это петля для крепления дверок под углом в 180°. Используется для модулей «Низ прямой угловой» и «Низ радиусный завершающий».</p>	
	<p>«Петля -45 градусов» для модуля В 285 дверь, В 285 ст дверь, В 285/Б дверь, В 285/Б ст дверь. Без доводчика.</p>	
	<p>«Петля Н-723» для модуля «Верх углового прямого». Соединяет фасады между собой. Без доводчика.</p>	
	<p>«Петля Н-600» для модуля «Верх углового прямого». Соединяет боковину короба и фасад. Без доводчика.</p>	